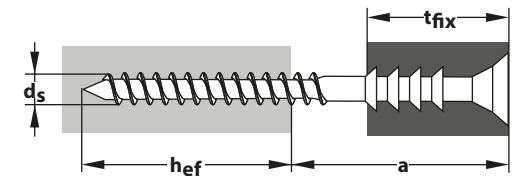








Eigenschaften

- Kein Vorbohren notwendig
- Anbauteil wird direkt an- und festgeschraubt
- Senkfräskopf verhindert Aufspalten von Holzleisten und Holzplatten
- Stufenlose, millimetergenaue Justierung
- Spannungsfreie Montage möglich



Verpackung	Art.-Nr.	Typ	Inhalt Dübel	Inhalt Schraube	Schrauben Ø	Schrauben Länge	Schrauben Antrieb	Bohrer-Ø	Min. Verankerungstiefe	Max. Abstand Baustoff	Stärke Anbauteil	Zulassung
	Distance		pro Pack	pro Pack	d _s mm	mm	TX	d ₀ ø mm	h _{ef} ≥ mm	a ≤ mm	t _{fix} ≤ mm	ETA
	090 101 02	6/60	-	100x	6	60	25	-	30	30	20	-
	090 101 03	6/70	-	100x	6	70	25	-	30	40	25	-
	090 101 04	6/80	-	100x	6	80	25	-	30	50	25	-
	090 101 06	6/100	-	100x	6	100	25	-	30	70	25	-
	090 101 08	6/120	-	100x	6	120	25	-	30	90	25	-
	090 101 10	6/145	-	100x	6	145	25	-	30	115	25	-





Beschreibung & Einsatzbereich

- Aus galvanisch verzinktem, gehärtetem Stahl
- Selbstbohrende Holzschraube mit Distanzschaft
- Gegenstandsaufnahme mit Senkfräskopf und TX25-Antrieb



Verarbeitung & Montage

- Distance wird ohne Dübel und Vorbohren gesetzt, dabei wird die Holzunterkonstruktion direkt an den Holzuntergrund geschraubt
- Der Abstand wird durch Linksdrehen der Schraube millimetergenau, stufenlos justiert
- Abstandsmontage, ausschließlich Holz auf Holz

